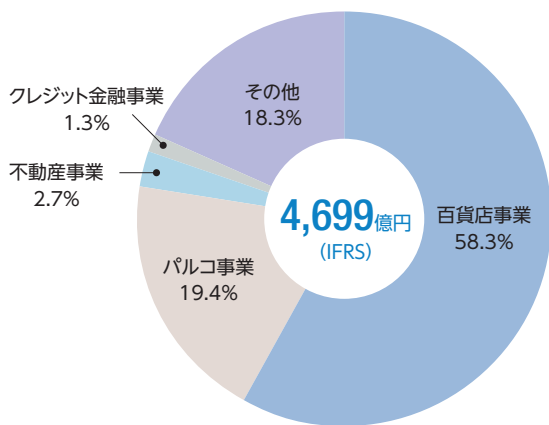


# 事業概要 (2017年度)

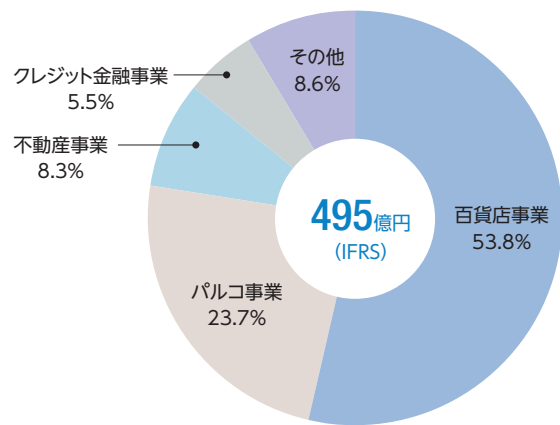
## At a Glance

※2017年度から国際会計基準 IFRS を適用しています。

### 売上収益



### 営業利益



連結 ROE  
**7.5%**

連結 ROA  
**4.9%**

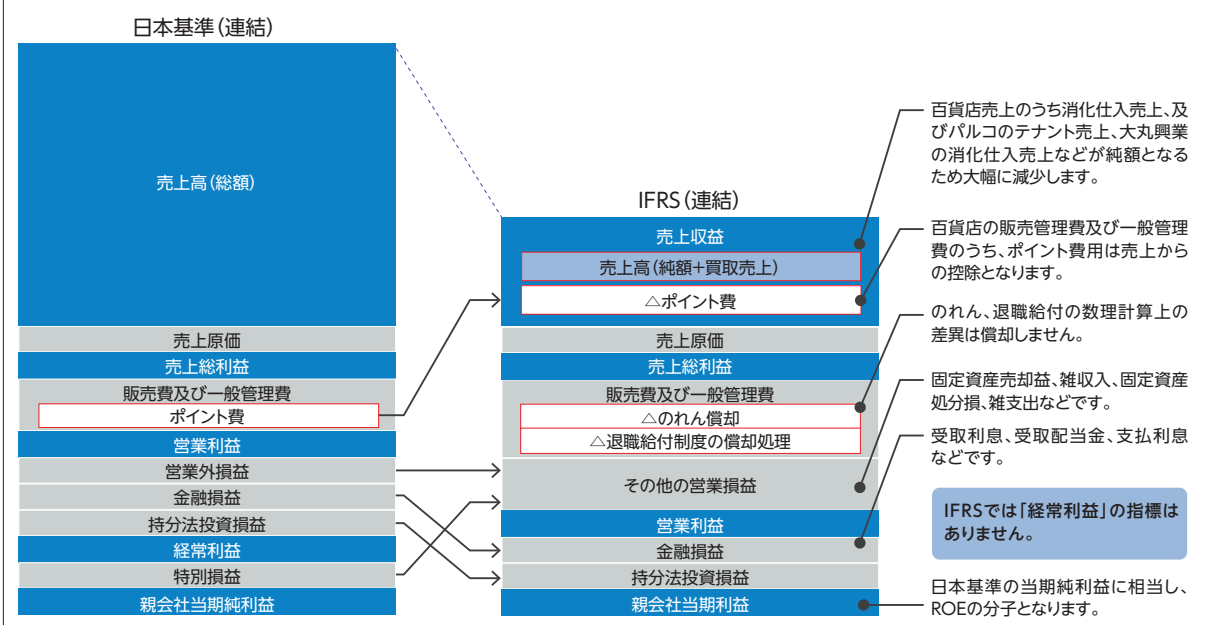
連結 営業利益率  
**10.5%**

EPS  
**108.92円**

連結 配当性向  
**32.1%**

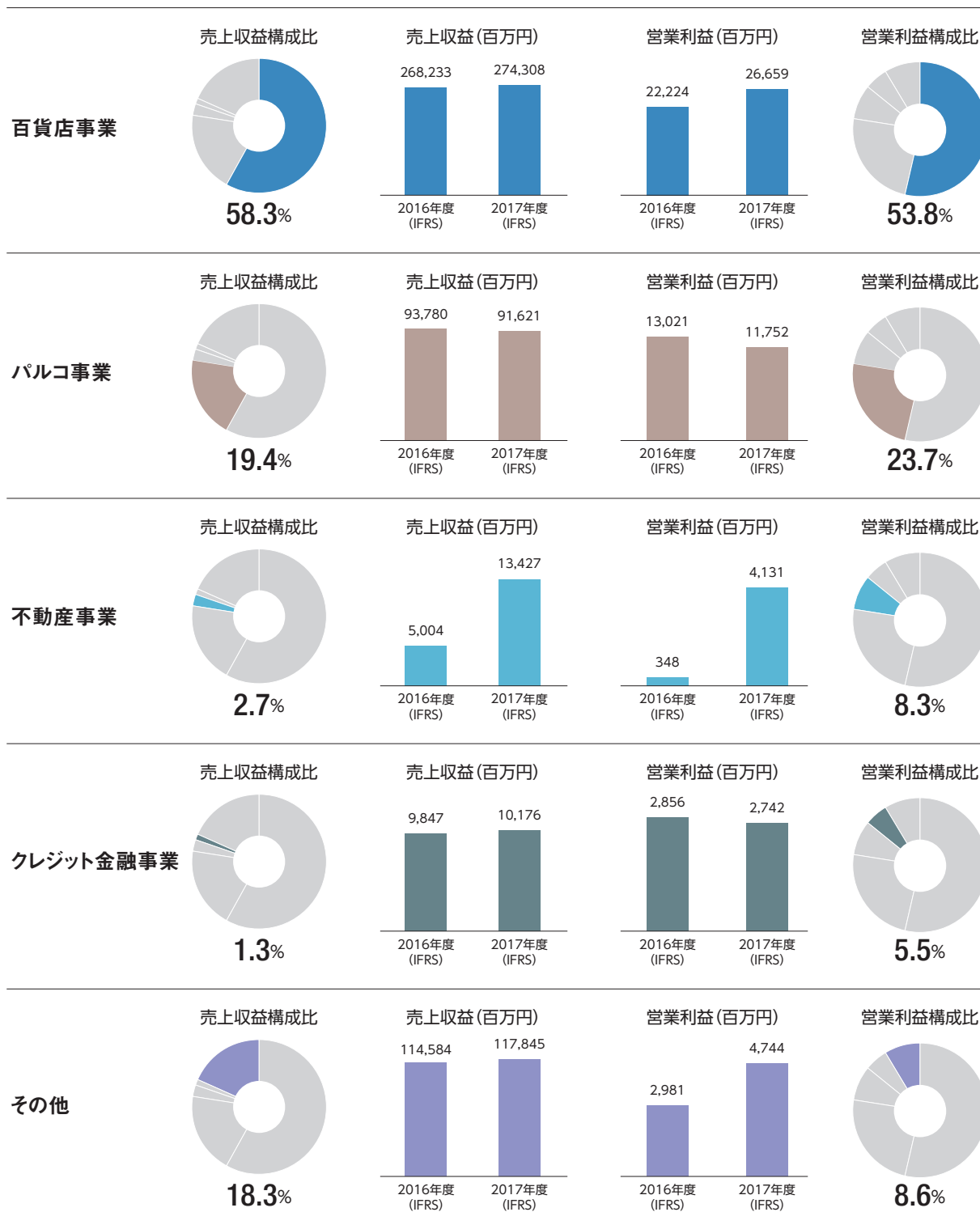
自己資本比率  
**38.7%**

### 図解 日本基準とIFRS (国際会計基準) の比較



## 売上収益および営業利益

- 売上収益構成比は各セグメント間の取引を消去した外部顧客に対する売上収益の比率です。
- 売上収益、営業利益は、各セグメント間の取引を含みます。



※2017年度から、報告セグメントは「百貨店事業」「パルコ事業」「不動産事業」「クレジット金融事業」とし、不動産事業の強化を明確にします。

なお、「卸売事業」は「その他」に集約することとしました。

※「その他」の営業利益の構成比算出は調整額を含みます。